



- . /012 3
- 45678 3
- 9 , ; \$ < /4 = > 3
- 6 3
- 3
- ?88 3
- 3
- ? 3


- 3
- ?6 @A3
- 1"1110B 3
- 3

	12
	15
	3.3
	30 A
	485
	1000
	1-255
	DC 7-30
	1 LED
	10H 30H
	0.0003%
	-40 85
	131*67*50
	144
	IP67
	9600, , 8, 1
	L

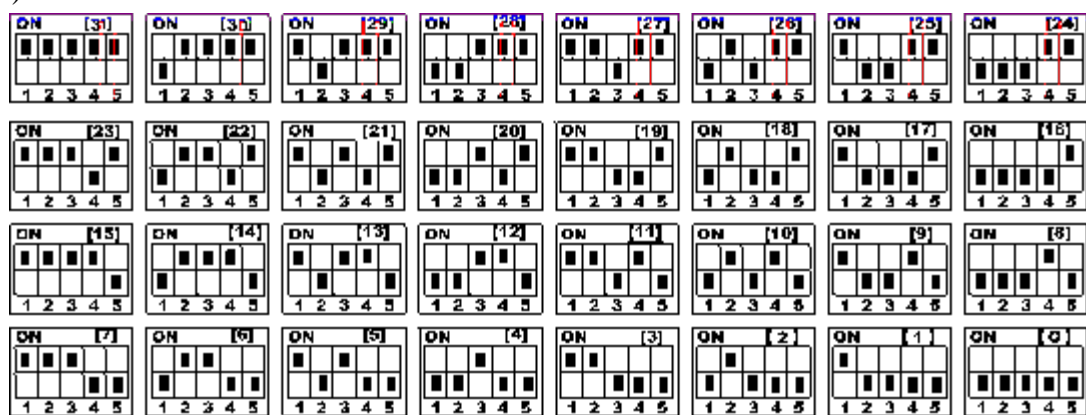
	485
J -C 4000-GN	

3
1COD
3

3 = + (=) 3



" # \$ % " !
& # ' ' (!
% " !
) !



POWER	GND	485+	485-	E+	IN1-	IN1+	E-	IN2-	IN2+	IN3-	IN3+	IN4-	IN4+
-------	-----	------	------	----	------	------	----	------	------	------	------	------	------

www.juyingele.com

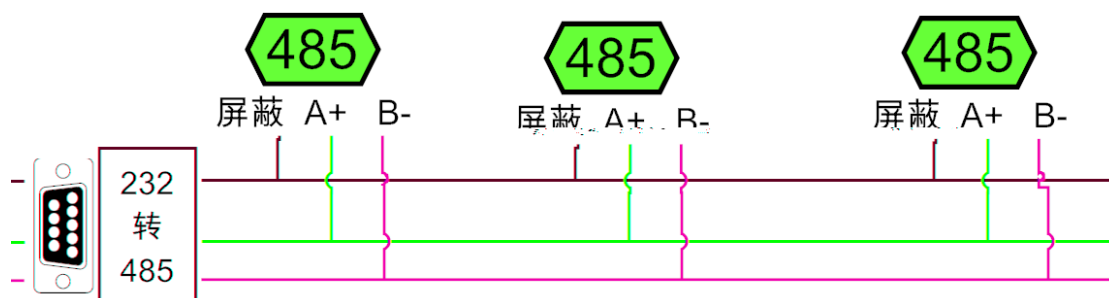
www.juyingele.com

www.juyingele.com

www.juyingele.com

3	3	3	3
D3	EFGH43		3
?3	IJA3		3
03	678K3	678 @K	3
63	678/3	678 L/	3
83	HK3		3
M3	NJD/3	D	3
.3	NJDK3	D	3
73	H/3		3
03	NJ ?/3	?	3

D13	NJ ?K3	? 3
DD3	NJ 0/3	0 3
D?3	NJ 0K3	0 3
D03	NJ 6/3	6 3
D63	NJ 6K3	6 3



3

3

3	3
03	3
63	3
M3	3

3

3	3	3
3	OD1113	3
3	OD11?3	3
3	OD1103	D/00 PQ 3
3	OD1163	D/?1 1"D 3
@AR D3	010113	DM 3
	0101D3	DM 3
	0101?3	DM 3
D3	010103	DM 3
	010163	DM 3
	010183	DM 3
@AR ?3	0101M3	DM 3



!!

说明书

电话:

3	4=>	DM
D	3	UH16111111D?8R83
3		UH31

3	3	3
UH3	3	3
163	16 3	1V7?3
1?3	3	DKS ' /DTW?3
11S=PT311S=XT3	@A 3	=P =X3 3
@A3?63	R4RDM3	3

1.接通电源指示灯亮但是上位机软件无法连接模块:

检 几 键 3

- 678 @、L 连 否 确3
- 串 、停止 、 验方 否 确3
- 与上 机 否 致3
- 678 走 长没 加屏蔽 3

2.AD 字固定为某个大数值，该数值不随传感器变化

- 3 连 3
- 3 已经损坏3

3.AD 字波动大无法校准、测量

- 3 、或纹 大3
- 3 不良3
- 3 走 长 未加屏蔽 3
- 3 不稳 3

