-2000- 称重采集卡说明

产品特点

- 压供 （ ）
- 光
- 准 协
- 传
- 及
- 件 个
-
-

www.juyingele.com !!!!!!!!!!!!!!!!!!!!

- 二 于 传
- 位 分
- 全
-

主要参数

分 压	
分 压	
传 励 压	
传 供	
口	
信	
分	
件	

产品选型

地址说明

关 两 分 。
关 ： 五位 关 。( )
： 件 ，也 偏 。

www.juyingele.com !!!!!!!!!!!!!!!!!!!!

具体关 ：

= 关 + (关 ： =)。



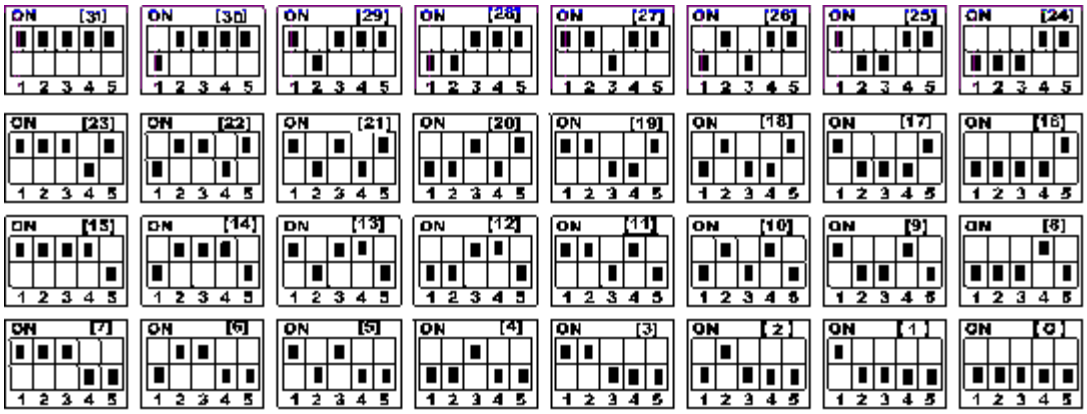

接口定义

POWER	GND	485+	485-	E+	IN1-	IN1+	E-	IN2-	IN2+	IN3-	IN3+	IN4-	IN4+

义	义	
		供
		供
		信 信
		信 信
		传 供
		传 信
		传 信
		传 供
		传 信

www.juyingele.com !!!!!!!!!!!!!!!!!!!!

		传　　信

多个模块 485 级联接线示意图

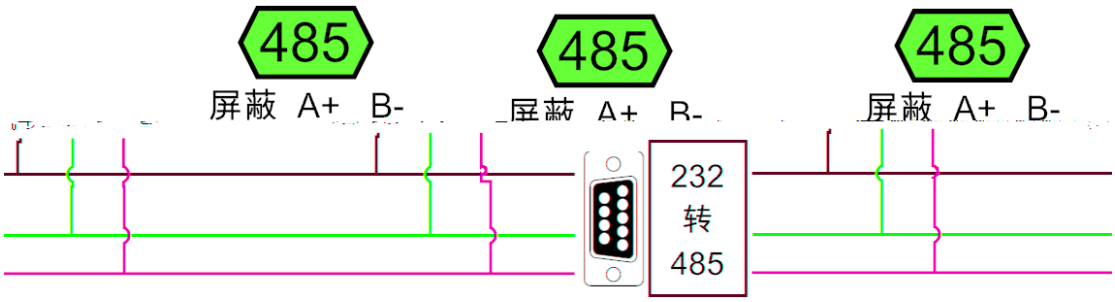

寄存器说明

制卡主　为　　，主　　以下　令　：

	保
	入
	写单个保

		下
偏		
		（　）
		（　）（　为单位）。
一　准		值低　位
		值　位
值		值低　位
		值　位
一　准		值低　位
		值　位
值		值低　位
		值　位

令　下列　　：

出

入

入　　入

保

位　，一个　决　　，其余　个　代　　。　从

，　　。

②：　　值

校准：

“　　”件使　准功　　，　　准　　准。

通讯指令示例：

	（ 制发 ）
信	

义		
	令	入 令
		一

义		
	令	令： ，
		信 。
		为 ， 为 低

常见故障分析：

1.接通电源指示灯亮但是上位机软件无法连接模块：

到 一 检 以下几个关键

- 信 、 连 否 确
- 串口 、停止位、 验方 参 否 确
- 关 与上位机 件 否一致
- 走 长没 加屏蔽

2.AD 字固定为某个大数值，该数值不随传感器变化

- 传 连
- 传 已经损坏

www.juyingele.com !!!!!!!!!!!!!!!!!!!!

3.AD 字波动大无法校准、测量

- 供 压低、或纹 大
- 传 不良
- 传 走 长，未加屏蔽
- 传 不稳

安装尺寸：

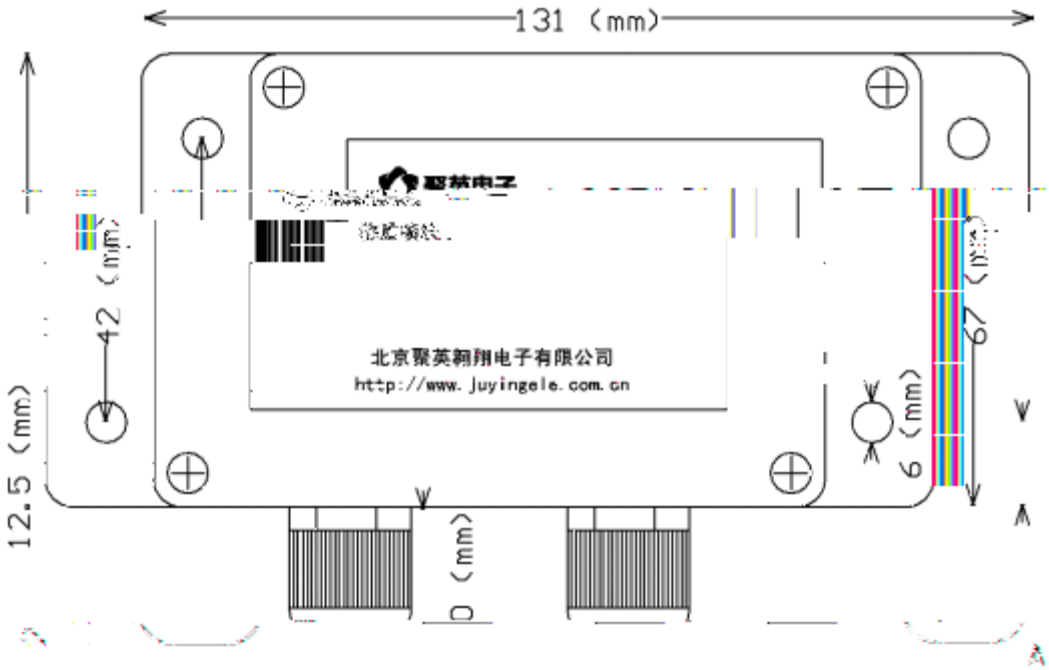

www.juyingele.com !!!!!!!!!!!!!!!!!!!!